

## KRÉTA használata a Kodályban

Iskolánk összetett intézmény, a Klebelsberg Központ kérése értelmében **2 külön felületet kell** használnunk:

- a **közismereti oktatáshoz**, vagyis az iskolához
- és a **hangszeres oktatáshoz**, vagyis a zeneiskolához.

**FONTOS! Mindkét felület kétszintű jogosultsággal használható**, és számítógépen, illetve mobil-applikáción keresztül is.

- **tanulói jogosultság** – diákok használhatják, **egyszerűbb felület**, gyakorlatilag az érdemjegyek, házi feladatok, számonkérések figyelésére
- **gondviselői jogosultság** – szülők, gondviselők regisztrálhatnak, az előző ponton túl **hivatalos ügyek intézésére** (pl. igazolások leadása, kérvények beadása, zeneiskolai díjak befizetése) is alkalmas

### Számítógépen, lapon keresztül történő használat

#### AZ ISKOLAI (ÁLTALÁNOS ISKOLA ÉS GIMNÁZIUM) FELÜLET ELÉRÉSE:

- böngésző címsorába beírható közvetlenül:
  - [klik035360001.e-kreta.hu](http://klik035360001.e-kreta.hu)
  - [kodaly-bp.e-kreta.hu](http://kodaly-bp.e-kreta.hu)
- vagy az iskola honlapjáról ([kodaly-bp.edu.hu](http://kodaly-bp.edu.hu))

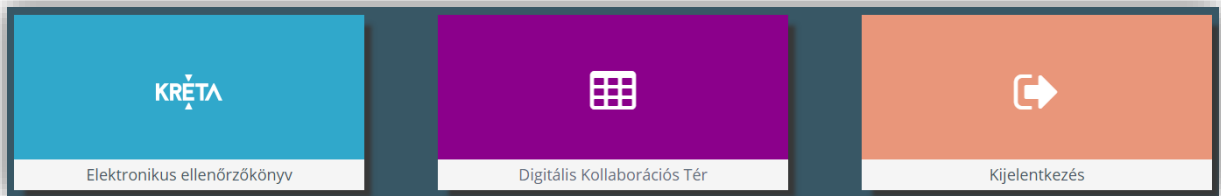


○

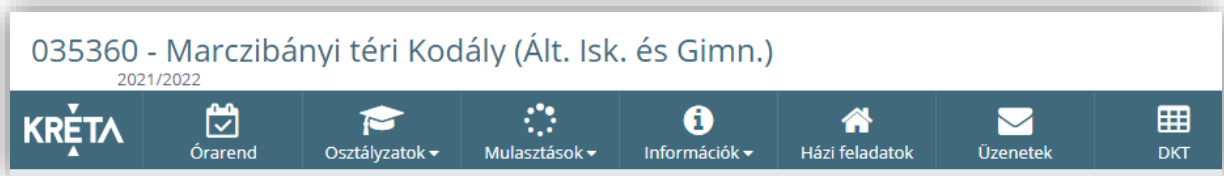
#### Belépés tanulóként:

Alapértelmezetten minden tanuló kap jogosultságot az elektronikus ellenőrzőjéhez, a felhasználói név a 7-tel kezdődő 11 jegyű oktatási azonosítója, a jelszó pedig a születési dátuma kötőjelekkel elválasztva.

Belépve a következő 3 lehetőség közül lehet választani:

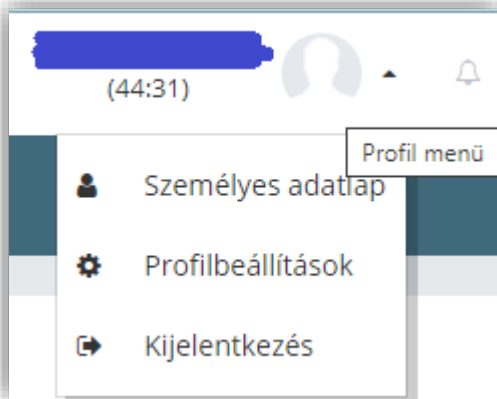


Az elektronikus ellenőrzőkönyv menüpontjai:



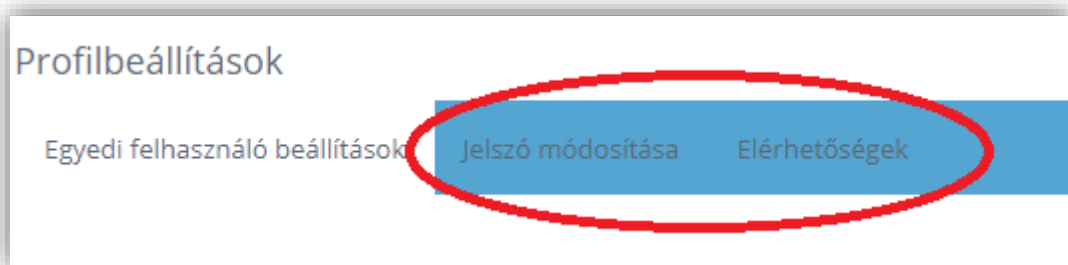
Látható az órarend, a jegyek, az igazolt, igazolatlan és igazolásra váró mulasztások, az információk közt például a bejelentett számonkérések, a beírt házi feladatok, a kapott üzenetek, melyek küldhetők is. A Digitális Kollaborációs Tér modult eddig nem használtuk, bízunk benne, hogy nem lesz szükség online oktatásra.

Az ablak jobb felső sarkában a tanuló neve mellett még további két lehetőség található:



A személyes adatlapon a KRÉTA-ban tárolt adatok láthatók, kérjük, ha bármi nem helyes, pl változott a lakcím, jelezzék.

A profilbeállítások közt változtatható meg a jelszó, illetve adhatók meg elérhetőségek, telefonszám és e-mail cím formájában.

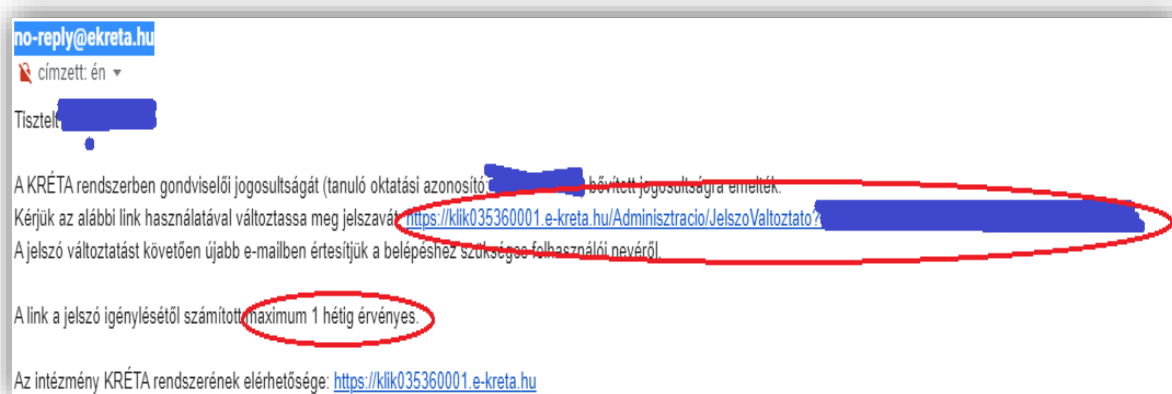


Továbbá itt lehet kijelentkezni a szoftverből.

## Belépés gondviselőként:

Akinek még nincs, **kétféleképp** juthat felhasználói azonosítóhoz és jelszóhoz:

- az **iskolában készült azonosító és jelszó, vagy beiratkozáskor generált a KRÉTA.** Mindkét esetben egy e-mailt küld a KRÉTA (feladója no-reply@ekreta.hu), melyben szerepel a gyerek oktatási azonosítója és, egy link, melyen keresztül **meg kell változtatni a jelszót:**



## Nagyon fontos információ, hogy ez a lehetőség egy hét után már nem elérhető.

A linkre kattintva a megjelenő ablakban kitölthetők a kért adatok:

The image shows a web form titled 'Jelszó igénylés'. It contains the following fields: 'Tanuló születési dátum \*' with a date picker icon, 'Új jelszó \*', and 'Új jelszó megerősítése \*'. There is a 'Vissza a bejelentkezésre' link and an 'ELKÜLD' button. At the bottom, there is a CAPTCHA section with the text 'Nem vagyok robot' and a reCAPTCHA logo.

Ezután jön egy újabb e-mail, mely szerint:

A KRÉTA rendszerben a jelszó változtatás sikeresen megtörtént. A belépéshez szükséges felhasználói név: [redacted]

Ezekkel az adatokkal gondviselőként be lehet lépni a felületre.

- **Ha valaki nem kapott még azonosítót és jelszót, esetleg nem lépett be és lejárt az 1 hetes határidő,** akkor lehetőség van igénylésre is, egy tanulóhoz akár több is igényelhető. A link begépelése, vagy a honlapról történő belépés után megjelenő ablakban a jobb alsó sarokban kérhető azonosító:

**Marczibányi téri Kodály (Ált. Isk. és Gimn.)**  
OM kód: 035360

Felhasználónév

Jelszó

Jelszó mutatása

Elfelejtett jelszó Nem tud bejelentkezni?

**Gondviselői hozzáférés igénylése** **BEJELENTKEZÉS**

A megjelenő ablakban a szükséges adatokat ki kell tölteni (a csillaggal jelölteket mindenképp), itt is **nagyon fontos alul a robot kipipálása és az adatvédelmi tájékoztató elfogadása**, majd a

**HOZZÁFÉRÉS IGÉNYLÉS**

gombra kell kattintani.

Gondviselői hozzáférés igénylése

Gondviselő neve \*

Oktatási azonosító

Ország \* @

Írányítószám \* @

Községi név \* @

Községi jellege \* @

Emelet @

E-mail cím \* @

Rokonsági fok \*

Cím típusa

Helység név \* @


Hátszám \* @

Ajtó @

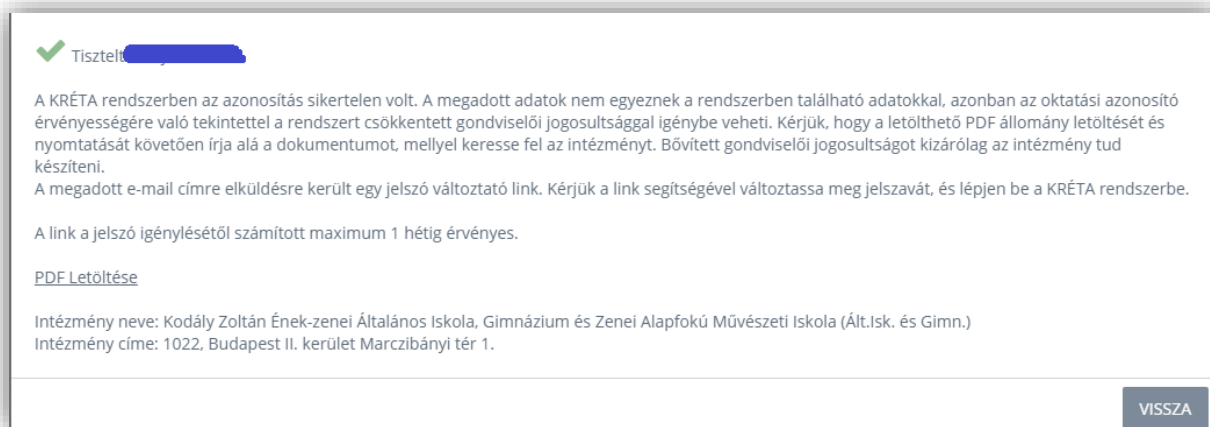
E-mail típus

**Elolvastam és elfogadtam az Adatvédelmi tájékoztatót. A tájékoztató elfogadása szükséges a gondviselői hozzáférés igényléséhez**

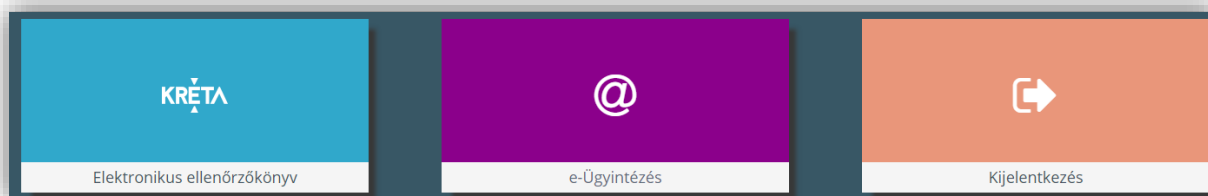
[Viszsa a bejelentkezésre](#) **HOZZÁFÉRÉS IGÉNYLÉS**

Nem vagyok robot 

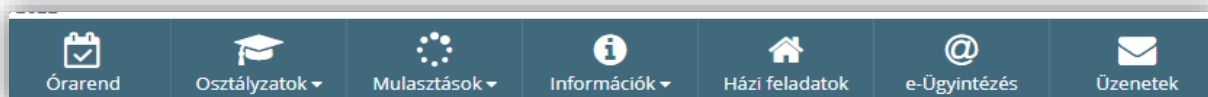
Ezután felugrik egy ablak, amelyben az olvasható, hogy csökkentett gondviselői jogosultsággal vehető igénybe a KRÉTA rendszer.



Innen nyugodtan vissza lehet lépni, nem várjuk el senkitől az adatlap letöltését pdf-ben és behozatalát. **Saját tanulóink gondviselőinek az iskolában megadjuk a bővített jogosultságot, ennek az átfutási ideje legfeljebb 1-2 nap. Erről egy újabb e-mailben értesít a KRÉTA, mely szerint a benne található linkre kattintva meg kell változtatni a jelszót.** Az új adatokkal már be lehet lépni gondviselőként a KRÉTA felületére. Az alábbi lehetőségek közül lehet választani:

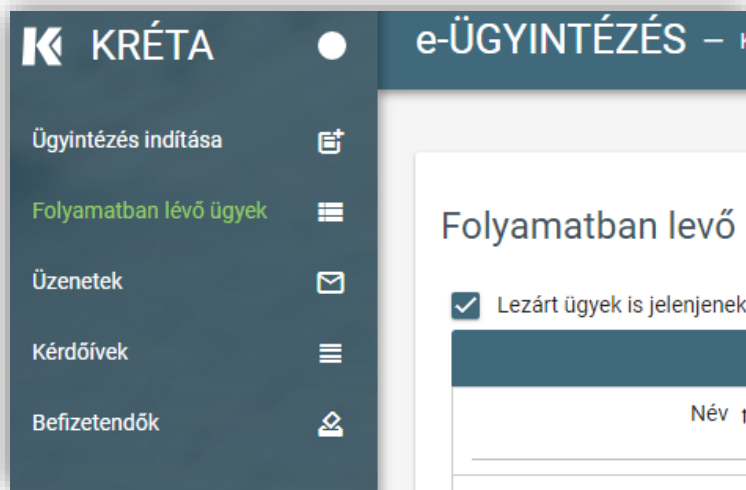


Az e-ellenőrző menüpontjai:

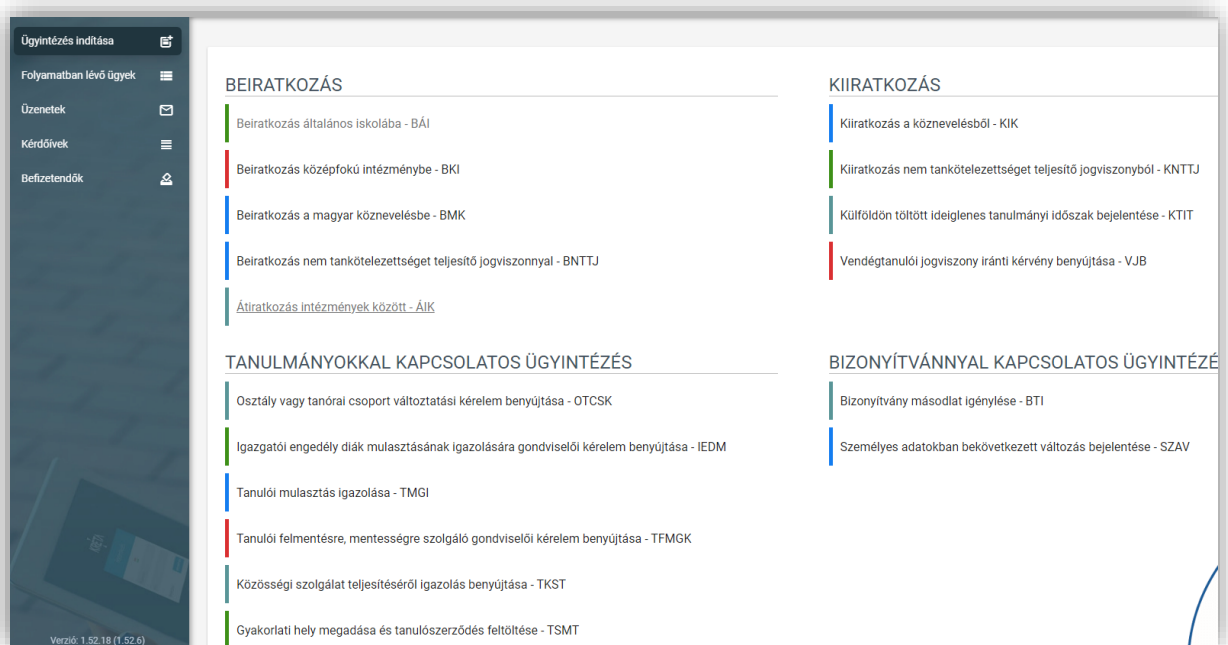


Az e-ügyintézés innen is indítható, vagy az első ablakból direktben is.

Itt alapértelmezetten a folyamatban levő ügyek ablaka nyílik meg:



A legelső menüponttal lehet az ügyintézészt indítani, új ügyet indítani:




például mulasztás igazolása esetén az adatok kitölthetők, az orvosi igazolás, egyesületi kikérő... szkennelt változata, fotója feltölthető, és a Beküldés gombra kattintva elküldhető az igazolás.

## A ZENEISKOLAI FELÜLET ELÉRÉSE:

böngésző címsorába beírható közvetlenül:

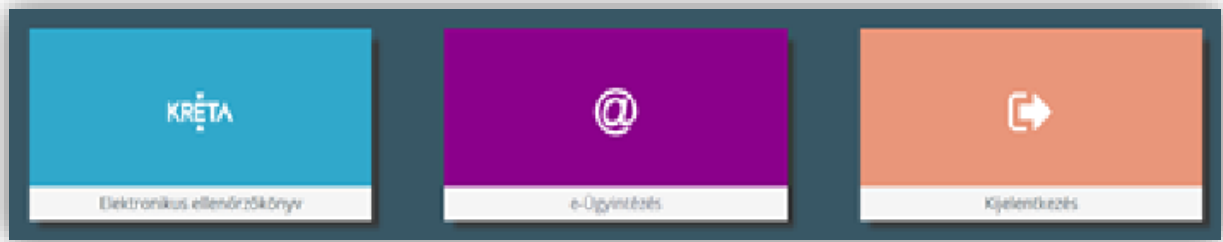
- [klik035360101.e-kreta.hu](http://klik035360101.e-kreta.hu) (csak a 11. karakterben különbözik az iskolaitól)
- vagy az iskola honlapjáról ([kodaly-bp.edu.hu](http://kodaly-bp.edu.hu))



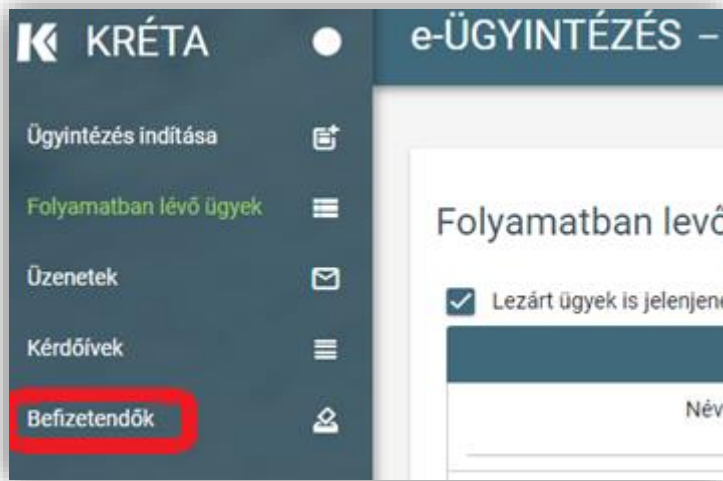
○

Továbbiakban az iskolai felülettel megegyezően használható.

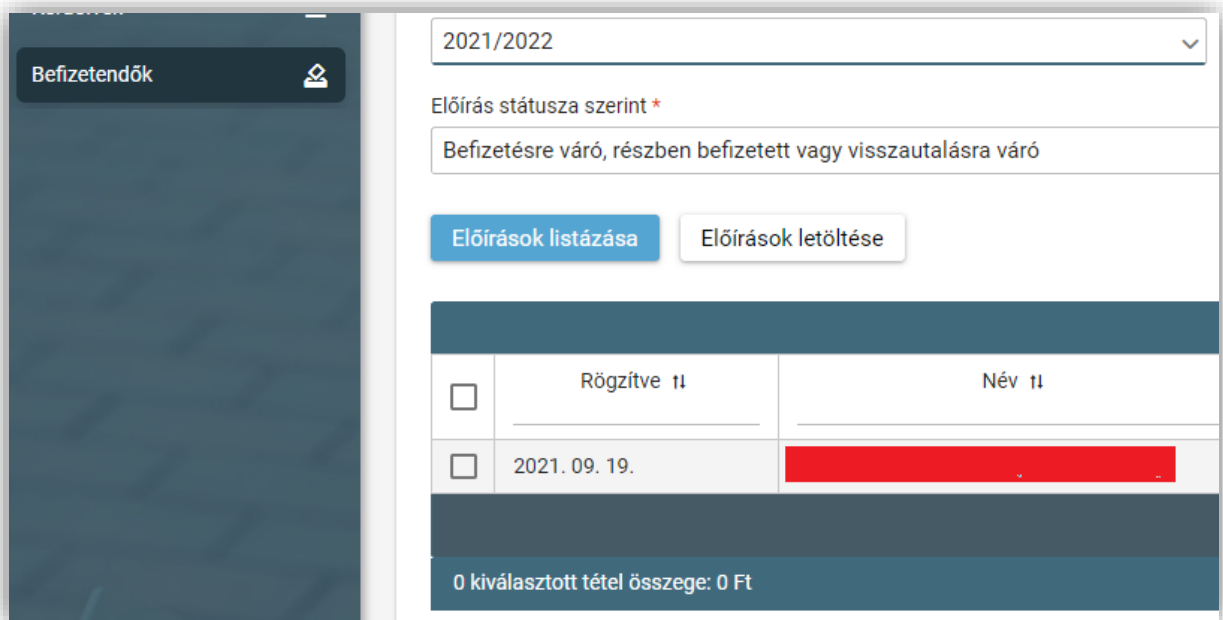
**Itt a térítési díj befizetéséhez szükséges lesz, az e-ügyintézésben az alsó menüpont, a Befizetendők.** A térítési díj befizetése a rádiós osztályokba járó növendékekre nem vonatkozik.



Az elektronikus ügyintézésben a Befizetendők menüpontban:



Találhatók a fizetésre váró, illetve fizetett tételek:



Itt az aktuális sor elején a négyzetbe kattintva választható ki a fizetendő tétel, és indítható a befizetés folyamata:



2021/2022

Előírás státusza szerint \*

Befizetésre váró, részben befizetett vagy visszautalásra váró

Előírások listázása Előírások letöltése

<input checked="" type="checkbox"/>	Rögzítve <small>tt</small>	Név <small>tt</small>
<input checked="" type="checkbox"/>	2021. 09. 19.	[REDACTED]

1 kiválasztott tétel összege: 11200 Ft

A kiválasztott tételek befizetése

A kiválasztott tételek befizetése gombra kattintva választható a fizetés módja, ami lehet bankkártyás, vagy átutalásos:

### Előírások befizetése

A \*-gal jelölt mezők kitöltése kötelező

**Kiválasztott előírások (1 db) adatai**

Előírás Dátum <small>tt</small>	Előírás azonosító <small>tt</small>	
2021. 09. 19.	KRTE100 [REDACTED]	[REDACTED]

**Fizetendő összeg 11 200 Ft** [REDACTED]

**Fizetési mód**

- > Bankkártya
- > Banki átutalás

Vissza az előírás listához

Ha a bankkártyás fizetés a választott:

## Fizetési mód

▼ Bankkártya







Bankkártyás fizetés indításához kérjük nyomja meg az alábbi gombot, ami át fogja irányítani

Értesítési e-mail cím \*

A "Bankkártyás fizetés indítása" gomb megnyomásával tudomásul veszem, hogy Közép-Budai Tankerületi Központ adataim átadásra kerülnek az OTP Mobil Kft. (1143 Budapest, Hungária körút 17-19.), mint

- Befizetett előírások azonosítója, megnevezése és összege
- Viselt név
- Számlázási cím
- Értesítési e-mail cím

Az adatfeldolgozó által végzett adatfeldolgozási tevékenység jellege és célja a SimplePay A



**Bankkártyás fizetés indítása**


Akkor a kártya adatait kell csak kitölteni, egyéb helyeken megszokott módon, és mehet a fizetés.

## BANKKÁRTYÁS FIZETÉS

Közép-Budai Tankerületi Központ **ÖSSZESEN:**

Ha van már Simple fióкод ?

 FIZETÉS SIMPLE FIÓKKAL >
 



Kártyaszám
  Kártyabirtokos neve
  HH/ÉÉ
  CVC/CVV kód ?

**SIMPLE FIÓKOT REGISZTRÁLOK**  
 Legközelebb már kártya-, számlaadatok megadása nélkül, jelszóval fizethetsz!

**FIZETÉS**

Ha az utalás a választott módszer, akkor a megadandó információk is megtalálhatók:

### Fizetési mód

> Bankkártya

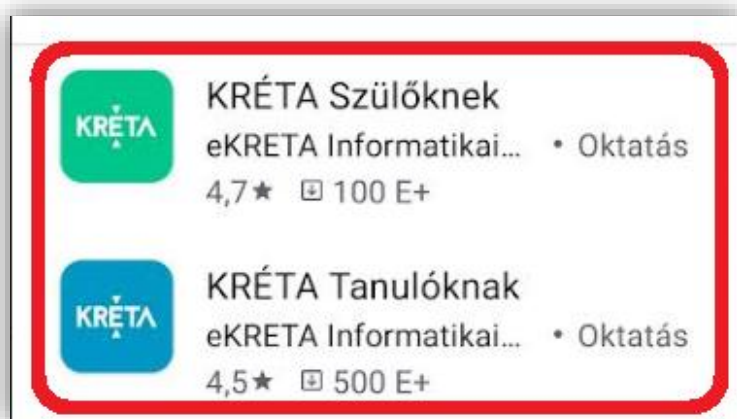
▼ Banki átutalás

Egyedi banki átutalás esetén kérjük az alábbi adatokat adja meg. Kérjük fokozottan ügyeljen a közlemény helyes

Kedvezményezett neve:	Közép-Budai Tankerületi Központ
Kedvezményezett számlaszáma:	10032000-00336729-00000000
Az átutalás összege:	11 200 Ft
Az átutalás közleménye:	KRTE1000209067

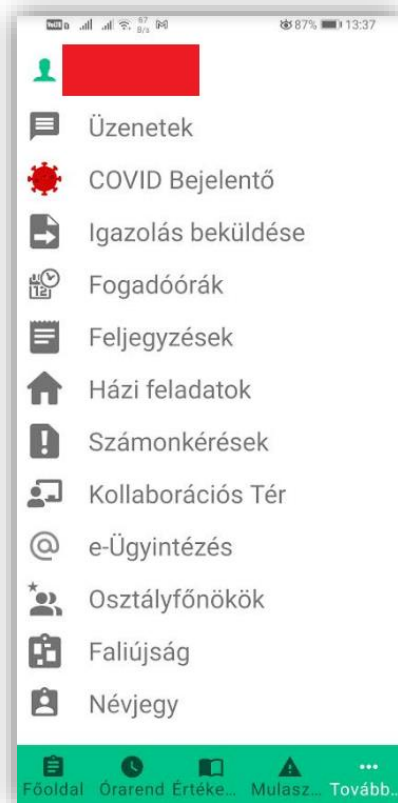
#### Mobilapplikáción keresztül történő használat

A kétszintű jogosultsághoz az alábbi két alkalmazás tölthető le Andriodos telefonokra a Play Áruházból, iPhone telefonokra pedig az App Store-ból:



Vagyis a „zöld” KRÉTA a szülőké, a „kék” a gyerekeké.

**Mindkét esetben telepítés után a felhasználói azonosító és a jelszó megadása után ki kell választani az iskolát.** Az azonosítók ugyanazok, mint a számítógépes felületen írtak. a tanulói felülethez az oktatási azonosító + születési dátum, a szülői felület használatához a kapott azonosító + jelszó, vagy a kérelem elindítása szükséges. Az összes intézmény közül célszerű a „kodály” beírása után lejjebb görgetve kikeresi iskolánkat:



A felső intézmény az iskola, az alsó a zeneiskola.

Belépés után a legfrissebb információk láthatók, illetve alul a jobb alsó sarokban a „Továbbiak” lehetőségre kattintva megjelennek a további menüpontok.

Bővebb információ a KRÉTA használatáról:

<https://tudasbazis.ekreta.hu/pages/viewpage.action?pageId=2424861>

A mobilapplikációról:

<https://tudasbazis.ekreta.hu/pages/viewpage.action?pageId=4065001>

Kérjük, ha további kérdés merül fel a KRÉTA iskolai használatával kapcsolatban, vagy problémába ütköznek, írják meg a [kodaly@kodaly-bp.edu.hu](mailto:kodaly@kodaly-bp.edu.hu) címre.

Együttműködésüket mindannyiunk nevében köszönjük.

*Hegedűsné Eng Zsuzsanna*